

# 操作方法

## ① 会員システムログイン

The screenshot shows the homepage of the Japanese Society of Pathology. At the top left is the logo and name: 一般社団法人 日本病理学会 (The Japanese Society of Pathology). To the right is a search bar with a '検索' button and a text size selector (小, 中, 大). Below the header is a navigation menu with links: 日本病理学会について, 市民の皆さまへ, 専門医, 病理医への扉, and 刊行物. The main content area features a large banner for 'AIと病理医の未来' (The Future of AI and Pathologists) with a video player. To the left of the banner is a sidebar menu with several items: '専攻医登録・応募' (Specialized Doctor Registration/Recruitment), '会員システムログイン' (Member System Login), '新着情報' (New Information), '学会からの公示' (Public Notice from the Society), '指針・提言' (Guidelines/Statements), '病理業務関連情報' (Pathology Business Related Information), and 'コンサルテーション' (Consultation). A red arrow points to the '会員システムログイン' button. To the right of the banner is a section for '重要なお知らせ' (Important Notices) with three entries: 2025.11.17 (令和8/9年度理事長候補者及び関東支部長候補者選出の件), 2026.01.07 (【重要】会員システム刷新および新システム稼働開始のお知らせ), and 2026.01.15 (【重要】日本病理学会 新施設制度のご案内). Further right are sections for 'English Page', 'Pathology International' (a journal), '診断病理オンライン投稿システム' (Diagnostic Pathology Online Submission System), and 'ゲノム研究用 病理組織検体取扱い規程' (Genome Research Pathology Tissue Handling Procedures).

【校正中】

ログイン 日本病理学会

---

会員番号

パスワード

[パスワードをお忘れの方へ](#)

---

[ログイン](#)

パスワード設定等不明点は事務局にメールで問い合わせを

# 情報が古い場合はあらかじめ「会員情報更新」で修正

The image shows a screenshot of a web portal for a Japanese pathology society. The page title is "会員マイページ" (Member My Page). The user is identified as "TESTsenmon 受験 太郎" (TESTsenmon Candidate Taro). The main navigation menu on the left includes: Home, 会員情報更新 (Member Information Update), 各種お支払い (Various Payments), 専門医 (Specialist), and お問い合わせ (Contact Us). The "会員情報更新" item is highlighted with a red box, and a red arrow points from the main heading to it. In the top right corner, there is a "重要なお知らせ" (Important Notice) button and a user status indicator: "【検証環境】 日本病理学会 会員マイページ". The footer contains the copyright notice: "Copyrights © Shunkosha Inc. All rights reserved." and a logo.

TESTsenmon  
受験 太郎

MENU

Home

会員情報更新

各種お支払い

専門医

お問い合わせ

重要なお知らせ

【検証環境】 日本病理学会 会員マイページ

会員マイページ

Copyrights © Shunkosha Inc. All rights reserved.



重要なお知らせ

【検証環境】 日本病理学会 会員マイページ ▾

TESTsenmon  
受験 太郎

MENU

Home

会員情報更新 ▾

各種お支払い

専門医

お問い合わせ

## 会員マイページ

Copyrights © Shunkosha Inc. All rights reserved



タブから「専門医」を選択



重要なお知らせ

【検証環境】 日本病理学会 会員マイページ

TESTsenmon  
受験 太郎

MENU

Home

会員情報更新

各種お支払い

専門医

お問い合わせ

## 専門医管理

病理専門医

口腔病理専門医

分子病理専門医

### 基本情報

専門医認定状況 **未申請**

専門医番号

取得年月日

更新回数

医籍登録番号 123456

2026年度病理専門医受験申請はこちらから→  
申請期間：2026年4月1日（水）13時から5月1日（金）13時まで

受験申請

項目	単位数
領域講習	0

希少がんイーラーニングの更新申請上限は15単位まで

### 取得単位

No.	行事番号	日程	講習会名 会の名称	詳細種別 種別	都道府県	単位
-----	------	----	--------------	------------	------	----

受験申請ボタンを押して申請システムに飛ぶ

## ② 申請システム

【検証環境】 日本病理学会 病理専門医 試験受験申請システム

### 病理専門医 試験受験申請フォーム

1 Step 1 ————— 2 Step 2 ————— 3 Step 3

本登録情報の入力  
下記の情報を入力してください。

氏名 <b>必須</b>	受験 太郎
ふりがな <b>必須</b>	じゅけん たろう (例：びょうり たろう)
旧姓	

Copyrights © Shunkosha Inc. All rights reserved.

氏名などは会員システムから自動的にデータが移行される

氏名 **必須** 受験 太郎

ふりがな **必須** じゅけん たろう  
(例：びょうり たろう)

旧姓

旧姓のふりがな

性別 **必須**  男性  女性

生年月日 **必須** 1983/02/18


E-mail **必須** test@byourigakkai.com

顔写真 **必須**  ファイルが選択されていません

Jpg, pngのみ (pdfは不可)、写真の大きさ：3×4cm目安  
1. 写真は縦向きにアップロードして下さい。

途中顔写真のアップロードが必要です。  
jpg, pngのみ(pdfは不可)  
写真の大きさ：3×4cm目安、顔が認識できる画素数  
縦向きにアップロード→受験票写真が横向きになります！

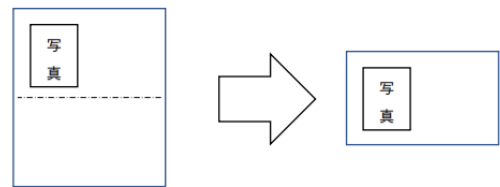
2023年度 日本病理学会専門医受験票

	受験番号	001
	氏名(ふりがな)	■■■■■
	氏名	■■■■■
	研修プログラム名	■■■■■
	現在の所属	■■■■■

1. この受験票は受験のとき必ず携帯すること。  
2. 試験当日は指定時刻までに試験場に集合すること。  
3. 試験場ではすべての監督員の指示に従うこと。

----- 山折 -----

① 図のように受験票を折ります



病理学会会員番号（数字6桁） **必須**

TESTsenmon

医師免許証登録番号 **必須**

123456

免許証記載の第xxxxxx号のxの部分

医師免許証登録年月日 **必須**

2010/01/01 

死体解剖資格認定証明書登録番号

**必須**

987654

免許証記載の第xxxxxx号のxの部分

死体解剖資格認定証明書登録年月日

**必須**

2005/01/01 

日本病理学会入会年度 **必須**

2009 

所属プログラム **必須**

2016年度以前の病理専門研修開始者は「なし」と記入ください。

病理専門研修開始日 **必須**

病理研修番号 **必須**

情報をフォームに入力していく(途中保存できません)

学歴と職歴 **必須**

病理研修歴 病理解剖 **必須**

経験症例数を入力

病理研修歴 生検ならびに手術切除  
検体 **必須**

経験症例数を入力

病理研修歴 迅速診断 **必須**

経験症例数を入力

病理研修歴 細胞診 **必須**

経験症例数を入力

CPCレポート1：症例番号 **必須**


CPCレポート1：CPC実施日 **必須**

情報をフォームに入力していく(途中保存できません)

CPCレポート1：症例番号 **必須**

CPCレポート1：CPC実施日 **必須**

yyyy/mm/dd 

CPCレポート1：役割 **必須**

CPC担当者




CPCレポート1：内容の確認 **必須**

臨床情報、病理所見、病理写真、考察、臨床との議論、フローチャートは全て含まれている。

CPCレポート2：症例番号 **必須**

CPCレポート2：CPC実施日 **必須**

yyyy/mm/dd 

CPCレポート2：役割 **必須**

CPC担当者



CPCレポート2：内容の確認 **必須**

臨床情報、病理所見、病理写真、考察、臨床との議論、フローチャートは全て含まれている。

情報をフォームに入力していく(途中保存できません)

人体病理学に関する業績1（題名および著者名） **必須**

人体病理学に関する業績1（雑誌名  
発表年・巻・頁ないし学会名発表年月日） **必須**

人体病理学に関する業績2（題名および著者名） **必須**

人体病理学に関する業績2（雑誌名  
発表年・巻・頁ないし学会名発表年月日） **必須**

人体病理学に関する業績3（題名および著者名） **必須**

人体病理学に関する業績3（雑誌名  
発表年・巻・頁ないし学会名発表年月日） **必須**

情報をフォームに入力していく(途中保存できません)

その他申請に当たっての特記すべき  
事項（自由記載）

## 現勤務先情報

所属プログラム **必須**

2016年度以前の病理専門研修開始者は「なし」と記入ください。

現勤務先 **必須**

勤務先

職名 **必須**

職名

〒 **必須**

169

-

0072

住所自動入力

情報をフォームに入力していく(途中保存できません)

## 現住所

〒 **必須**

169

-

0072

住所自動入力

都道府県 **必須**

東京都



市区町村 **必須**

新宿区

市区町村を入力ください

町名以下 **必須**

大久保1-1-1

市区町村以下を入力ください

建物名

例)ラムダックスビル9F 101号室

ビル名、部屋番号等を入力ください

電話番号 **必須**

03

-

1111

-

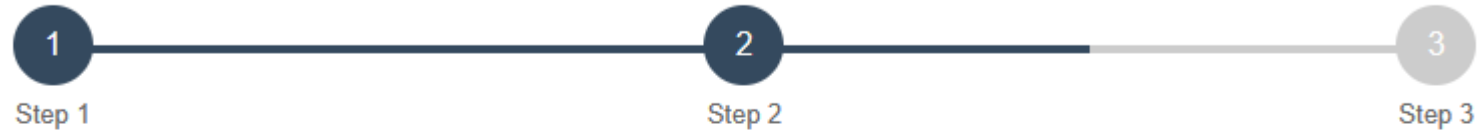
1111

申込の確認

最後まで入力したら「申し込みの確認」をクリック  
エラーがあると当該部位が指摘されます

# 入力内容の再確認をします。

## 病理専門医試験受験申請フォーム



### 入会のお申し込み（確認）

入力内容を確認のうえ、内容に誤りが無ければ[申請をする]ボタンをクリックしてください。

氏名 病理 太郎

ふりがな なか

旧姓

旧姓のふりがな

建物名

電話番号

090-0000-0000

ログインパスワード

\*\*\*\*\*

申込をする

戻る

最後まで確認してOKだったら「申込をする」をクリック

090-0000-0000

病理専門医試験受験申請フォーム ×

申請を送信しますか？

はい いいえ

豊田市

「はい」をクリック

## ③ 書類アップロード

### 病理専門医 試験受験申請フォーム



×××様

引き続きログイン頂き、申請に必要なデータを登録してください  
事務局にて確認後に「受験票」が発行されますので、  
受験前に必ず「印刷、ダウンロード」をして会場へお持ちください。

ログインする

(引き続き)「ログイン」をクリック

# 順次書類をアップロード(都度保存されます、中断可能)

## 病理専門医試験受験申請フォーム




### 審査書類の登録

1. それぞれの項目ごとにpdfを作成し、アップロードしてください。  
(複数ページにまたがる場合は、ばらばらのPDFをまとめてアップロードする事も可能です)
2. Wordはwordのpdf変換で、署名などがある書類、医師免許などの書類はスキャンしてpdf化してください。
3. 「書式ダウンロード」のボタンがあるものは、作成用テンプレートのダウンロードが可能です。  
テンプレートは学会HPにあるものと同一です。
4. アップロード時点で、ファイルが保存されますので、ログアウト(右上のボタンから)  
後も引き続き申請を行うことができます。
5. 全てのファイルをアップロード頂きましたら、「登録内容の確認」へお進みください。

PDFアップロード  
をクリック



### 申請ファイルグループ1 (申請)

タイトル設定	必須	書式ダウンロード	ファイル登録
1. 研修証明書(研修手帳2ページ目)	必須		PDFアップロード
2. 病理専門医研修手帳(研修目標と評価表を含む)	必須		PDFアップロード
			

## PDFアップロード

※複数のPDFもアップロード可能です。  
その場合、自動で「1つのPDF」として連結されます。

PDFファイルをドラッグ&ドロップするか、クリックしてPDFファイルを選択してください。




登録

キャンセル

5. 全てのファイルをアップロード頂きましたら、「登録内容の確認」へお進みください。

申請ファイルグループ1

ファイルをドロップして、完了したら「登録」をクリック

9.分子病理診断に関する講習会の受講証の写し	必須		登録済 
10. みずからの執刀による病理解剖リスト	必須		PDFアップロード
11.迅速診断リスト	必須		PDFアップロード
12.受験料振込（控え）の写し	必須		PDFアップロード

Wordファイルのテンプレートは  
ここからでもダウンロード可能です。

## PDFアップロード

※複数のPDFもアップロード可能です。  
その場合、自動で「1つのPDF」として連結されます。

ここにドロップしてください。

1-14.pdf

×

1-15.pdf

×

1-16.pdf

×

1-12.pdf

×

1-13.pdf

×

登録

キャンセル

剖検診断書など複数のファイルをアップロードする際は  
まとめてドロップしても、順にドロップしても可  
全てアップした後に「登録」をクリック  
リストと順序を揃えてください！

13.病理解剖報告書の写し（24例分）	必須	登録済	🗑️
14.術中迅速診断報告書の写し（50例分）	必須	登録済	🗑️
15.CPC報告書の写し（4例分）	必須	登録済	🗑️
16.人体病理学についての業績の写し（3編）	必須	登録済	🗑️

登録内容の確認

全てアップロードしたら「登録内容の確認」をクリック

正しい書類がアップロードされているか  
確認するステップです。

それぞれのファイルの  
「PDFダウンロード」をクリック

## 病理専門医試験受験申請フォーム 審査書類の登録内容確認

登録したファイルをダウンロードして、内容を確認後にチェック  
を付けてください。

### 申請ファイルグループ 1

	書式ダウンロード	登録済ファイル	確認チェック
1. 病理専門医研修手帳（研修証明書および研修目標と評価表を含む）		<a href="#">PDFダウンロード</a>	未ダウンロード
2. 推薦書		<a href="#">PDFダウンロード</a>	未ダウンロード
3. 医師免許証		<a href="#">PDFダウンロード</a>	未ダウンロード
4. 死体解剖資格認定証明書		<a href="#">PDFダウンロード</a>	未ダウンロード

順にダウンロードし、OKだったら  
それぞれの「確認チェック」をクリック



	書式ダウンロード	登録済ファイル	確認チェック
1. 病理専門医研修手帳（研修証明書および研修目標と評価表を含む）		<a href="#">PDFダウンロード</a>	<input checked="" type="checkbox"/>
2. 推薦書		<a href="#">PDFダウンロード</a>	<input checked="" type="checkbox"/>
3. 医師免許証		<a href="#">PDFダウンロード</a>	<input checked="" type="checkbox"/>
4. 死体解剖資格認定証明書		<a href="#">PDFダウンロード</a>	<input type="checkbox"/>
5. 臨床研修の修了証明書 ※2004年以前の医籍登録者は提出不要		<a href="#">PDFダウンロード</a>	未ダウンロード

15.CPC報告書の写し（4例分）

PDFダウンロード



16.人体病理学についての業績の写し（3編）

PDFダウンロード



戻る

登録完了へ進む  
(以後の差替えは出来ません)



15.CPC報告書の写し（4例分）

PDFダウンロード



16.人体病理学についての業績の写し（3編）

PDFダウンロード



戻る

登録完了へ進む  
(以後の差替えは出来ません)

全部をチェックすると「完了登録へ進む」がクリックできます



「はい」をクリック

受験申請手続きはこれで完了です  
受験票は受験資格審査を通過後にダウンロード可能になります。(まだダウンロードできません)

## 病理専門医試験受験申請フォーム

審査書類を登録しました。



### 審査書類の登録

\*\*事務局からのお知らせを記載可能\*\*

受験票のダウンロード

ステータス：提出書類確認中

事務局にて確認中です、書類確認が出来次第「受験票」がダウンロード可能になります。

アップロードした書類は確認可能ですが、  
ここまでくると変更は不可能です。

### 受験票のダウンロード

ステータス：提出書類確認中

事務局にて確認中です、書類確認が出来次第「受験票」がダウンロード可能になります。

#### 申請ファイルグループ 1

	書式ダウンロード	登録済ファイル	確認チェック
1. 病理専門医研修手帳（研修証明書および研修目標と評価表を含む）		PDFダウンロード	<input checked="" type="checkbox"/>
2. 推薦書		PDFダウンロード	<input checked="" type="checkbox"/>
		PDFダウンロード	<input type="checkbox"/>